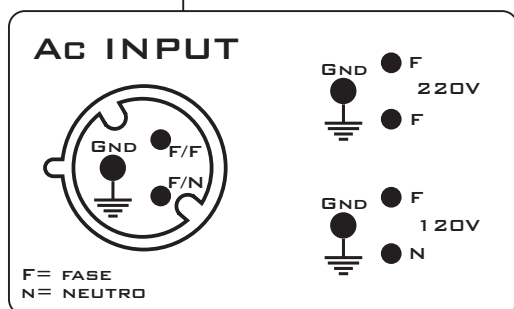
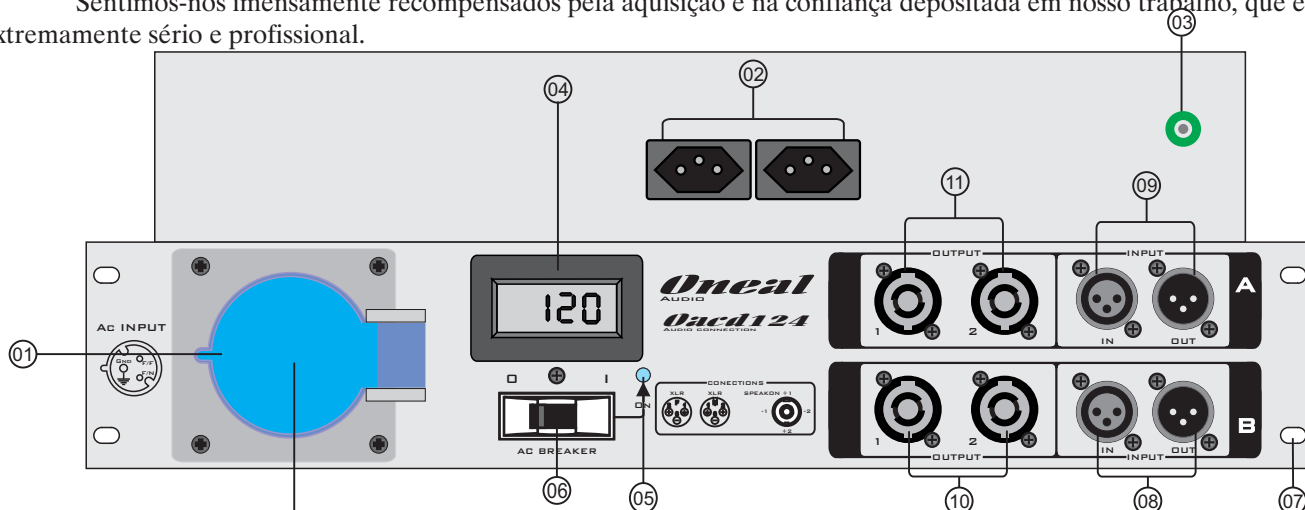


MANUAL DE INSTRUÇÕES

O painel de conexão AC ONEAL mod. Oacd124 foi projetado dentro do que há de mais rigoroso e atual em componentes, medições e testes. Possui uma tomada para entrada de corrente alternada (AC) 32A 220V com 3 pinos (2 fases+1terra); um disjuntor unipolar 32A; duas tomadas 3 Pinos; duas entradas para áudio sendo uma para o canal A e outra para B cada uma com mais uma entrada paralela; quatro saídas para amplificadores, canais A e B; Display indicador de tensão e um borne para aterramento de outros aparelhos.

Este painel de conexão foi construído para atender usuários altamente exigentes, podendo ser usadas para eventos de pequeno até grande porte como bares, igrejas, cinemas, teatros e bandas com a melhor relação custo-benefício do mercado.

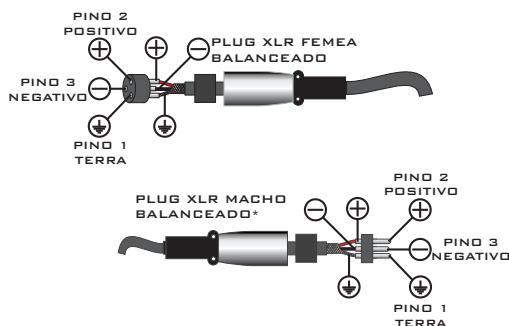
Sentimos-nos imensamente recompensados pela aquisição e na confiança depositada em nosso trabalho, que é extremamente sério e profissional.




Conhecendo seu aparelho

- 01 - Tomada de entrada AC 32A 120/220V;
- 02 - Tomadas 3 Pinos NBR14136;
- 03 - Borne de aterramento;
- 04 - Display indicador de tensão 120/220V;
- 05 - Led indicador ON (tomadas ligadas);
- 06 - Disjuntor unipolar 32A;
- 07 - Furos para fixação em Rack;
- 08 - Entradas canal B;
- 09 - Entradas canal A;
- 10/11 - Saída de áudio.

CONFIGURAÇÃO DE LIGAÇÃO DOS CONECTORES NA CONFEÇÃO DOS CABOS



CONECTOR SPEAKON



ESPECIFICAÇÕES

Oacd124

POTENCIA ADMISSÍVEL EM 120V	5500W
POTENCIA ADMISSÍVEL EM 220V	11000W
ALTURA	99mm
LARGURA FRONTAL	482,6mm
LARGURA TRASEIRA	429mm
PROFUNDIDADE	90mm
PESO LÍQUIDO	2,4Kg

INSTRUÇÕES DE INSTALAÇÕES

- 1 - Procure instalar seu aparelho conforme solicitado abaixo, pois seu bom funcionamento depende da sua instalação e seu uso. Este foi produzido no padrão Rack 19" de largura. Para fixá-lo ao rack, o mesmo possui dois furos oblongos em cada aba lateral do painel frontal, pelos quais deverá ser parafusado;
- 2 - Quando o ambiente estiver muito úmido ou sujo, preferencialmente não use o aparelho. Caso necessário mude-o para um local mais seco e limpo.

CERTIFICADO DE GARANTIA

INSTRUÇÕES PARA UM BOM USO

- Antes de ligar este aparelho siga as instruções abaixo:
- Leia com bastante atenção o manual de instruções, lá você encontrará respostas para a maioria de suas dúvidas;
- Preste muita atenção na tensão da rede elétrica antes de conectar o aparelho à tomada;
- Jamais use seu aparelho em locais com flutuações de tensão excessivas;
- Permita que somente técnicos autorizados pela fábrica prestem assistência a seu aparelho, pois se for aberto por técnicos ou pessoas não autorizadas, automaticamente você estará perdendo sua garantia.

Com o bom uso, temos certeza que nossos aparelhos lhe proporcionarão excelentes resultados bem como tranquilidade, satisfação e confiança.

Todos os produtos ONEAL são testados durante horas nos mais severos regimes antes de serem aprovados para o mercado. Por isso temos certeza que quando você comprar um aparelho da marca ONEAL, estará adquirindo um dos equipamentos mais confiáveis do mercado.

INFORMAÇÕES E NORMAS SOBRE A GARANTIA

A ONEAL garante este produto por um período de 02 (dois) anos já incluído o período de garantia legal (os primeiros 90 dias) a partir da data de fabricação para problemas mecânicos ou por falhas industriais em montagem e pintura, e 06 (seis) meses para componentes que não são de sua fabricação ou industrialização. Garantia esta válida somente ao primeiro adquirente consumidor. Esta garantia é válida em todo território nacional.

1. Esta garantia não cobre danos causados por:

- Acidentes da natureza;
- Uso em desacordo com o manual de instruções;
- Ligação em tensão incorreta de rede elétrica ou picos de energia ocasionados por problemas das fornecedoras, raios ou descargas elétricas;
- Danos por quedas ou qualquer tipo de acidente físico que possa ocasionar avarias no equipamento;
- Desgaste normal por tempo de uso;
- Corrosão, ferrugem, maresia, umidade ou líquidos derramados no aparelho.

2. Esta garantia fica anulada quando:

- Expirar o período normal de validade da garantia;
- O cartão de garantia for alterado, deformado ou rasurado por qualquer motivo;
- Qualquer parte deste equipamento for alterada sem a permissão ou conhecimento da fábrica;
- O aparelho for aberto ou apresentar sinais que indiquem que o equipamento foi violado, modificado ou alterado por qualquer pessoa não autorizada pela fábrica.
- O número de série e/ou o lacre de garantia forem removidos ou alterados.

3. Esta garantia não cobre:

- Quebras, danos, defeitos ou mau funcionamento causados pela natureza, fogo, vandalismo, tumultos ou quaisquer problemas de responsabilidade civil;
- Gastos com transporte e entrega quando forem enviados aos nossos serviços autorizados para assistência técnica.

4. O transporte será por conta e risco do comprador quando não houverem postos autorizados na cidade.

Obs: Qualquer modificação nas leis que podem ocorrer, todo certificado será regido pelas normas do cartão de garantia com atualização mais recente pela fábrica.

SERIAL
NUMBER:



Garantia: 01 ano na montagem e 06 meses nos componentes.

INDÚSTRIA BRASILEIRA
WWW.ONEAL.COM.BR

